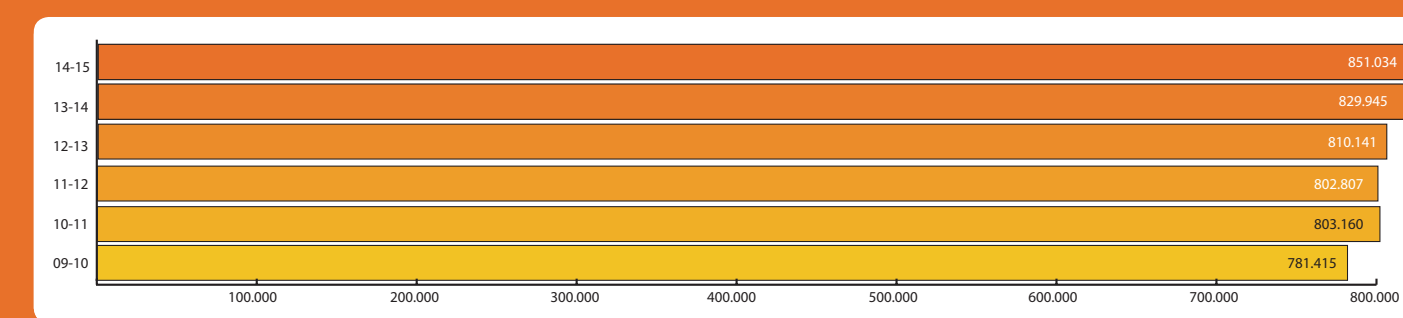
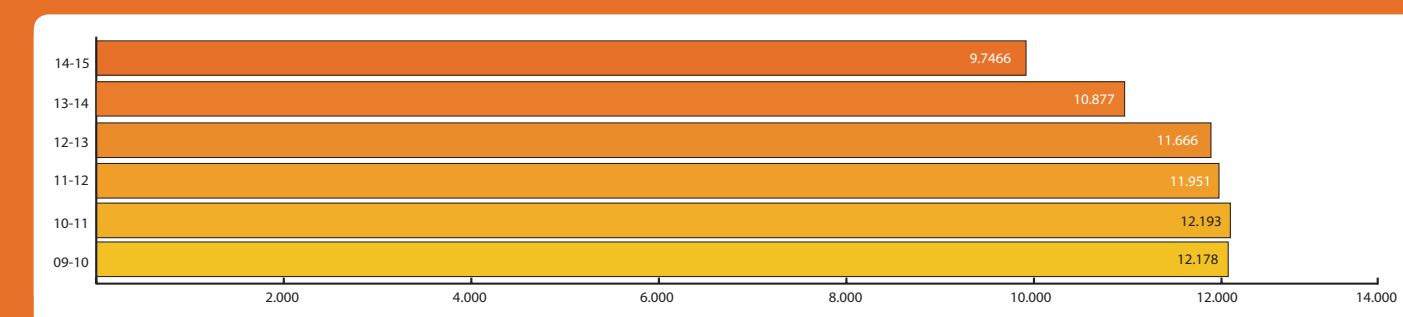


Licencias de futbolistas por temporadas



Licencias de clubes con inscripción de jugadores por temporadas




Certificados de Habilitación (Art. 130)

EMISORAS	RECEPTORAS																				TOTAL		
	ANDALUZA	ARAGONESA	ASTURIAS	ISLAS BALEARES	LAS PALMAS	TINERFEÑA	CÁNTABRA	C. LA MANCHA	CASTILLA Y LEÓN	CATALANA	CEUTA	EXTREMEÑA	GALLEGA	MADRID	MADRILEÑA FS	MELILLENSE	MURCIA	NAVARRA	RIOJANA	C. VALENCIANA		VASCA	LNFS
ANDALUZA		32	10	68	26	15	10	42	27	71	21	60	28	116	15	10	171	11	5	96	16	11	861
ARAGONESA	9		1	5	3	3	3	8	20	83	1	4	5	14	8	—	7	41	15	32	2	3	267
PRINCIPADO DE ASTURIAS	7	4		5	3	—	20	4	30	8	—	3	38	16	3	1	1	2	7	14	7	—	176
ISLAS BALEARES	39	7	6		7	5	—	5	4	79	—	3	10	28	3	1	5	1	1	26	6	4	240
LAS PALMAS	18	4	1	4		76	3	4	13	15	1	5	14	23	1	2	2	1	—	8	5	3	203
TINERFEÑA	10	7	2	3	63		1	3	5	8	—	—	4	10	—	4	3	—	—	8	6	—	137
CÁNTABRA	4	5	24	2	2	—		7	8	3	—	3	4	11	3	1	3	1	3	—	92	—	176
CASTILLA LA MANCHA	50	8	4	9	4	4	7		24	15	1	24	11	35	—	—	26	3	2	71	4	2	585
CASTILLA Y LEÓN	26	32	28	7	8	6	17	23		10	2	16	23	95	37	2	5	19	28	22	69	1	476
CATALANA	88	130	10	48	5	5	1	10	14		1	9	29	38	3	1	13	8	2	100	17	7	539
CEUTA	32	—	—	1	3	2	—	1	—	—	—	—	—	1	—	2	2	—	—	5	—	—	49
EXTREMEÑA	65	12	2	6	6	1	1	12	33	10	—	—	2	29	7	—	4	1	4	20	3	1	219
GALLEGA	21	8	55	13	21	9	4	6	30	25	—	4		49	5	3	5	8	3	30	13	13	325
MADRID	46	21	7	19	17	15	3	554	66	24	1	32	23		—	—	15	7	4	38	16	—	1.625
MADRILEÑA FS	4	—	1	2	—	1	1	34	2	1	—	1	2	448		1	—	2	—	1	—	10	511
MELILLENSE	12	1	1	—	2	—	—	—	1	1	—	—	1	—	—	—	—	—	—	1	—	3	23
REGIÓN DE MURCIA	46	7	3	5	4	1	4	20	10	18	1	5	8	22	1	2		4	2	177	3	8	351
NAVARRA	8	63	2	2	—	—	—	1	11	11	—	1	8	12	—	—	1		74	13	77	5	289
RIOJANA	2	18	—	3	1	2	—	2	14	1	—	2	4	3	2	—	1	63		4	25	—	147
COMUNIDAD VALENCIANA	71	32	16	39	8	10	7	109	24	136	1	9	19	61	4	2	188	3	4		15	11	769
VASCA	5	6	3	2	5	1	69	2	27	18	1	3	8	22	—	—	4	18	31	1	—	—	226
LNFS	7	1	—	2	4	5	—	6	6	3	—	—	7	—	15	6	5	—	—	15	—	—	82
TOTALES	570	398	176	245	192	161	151	853	369	540	31	184	248	1.279	859	38	461	193	185	682	376	82	8.273

Total licencias de futbolistas, técnicos y clubes

FEDERACIÓN AUTONÓMICA	FUTBOLISTAS FÚTBOL Y FÚTBOL SALA	TÉCNICOS FÚTBOL Y FÚTBOL SALA	TOTAL FEDERADOS FÚTBOL Y FÚTBOL SALA	CLUBES SIN INSCRIPCIÓN DE JUGADORES	CLUBES CON INSCRIPCIÓN DE JUGADORES	EQUIPOS
ANDALUZA	132.701	15.554	148.255	4.894	1.414	7.477
ARAGONESA	34.970	4.981	39.951	3.118	741	2.315
PRINCIPADO DE ASTURIAS	21.318	4.313	25.631	586	300	1.422
ISLAS BALEARES	23.058	3.373	26.431	269	269	1.547
CANARIA	46.689	4.524	51.213	592	579	2.901
CÁNTABRA	13.129	1.800	14.929	168	168	919
CASTILLA-LA MANCHA	38.949	2.597	41.546	1.298	763	2.441
CASTILLA Y LEÓN	38.928	6.162	45.090	1.027	439	2.546
CATALANA	143.350	21.222	164.572	1.268	1.233	11.294
CEUTA	4.309	465	4.774	56	52	172
EXTREMEÑA	24.510	1.874	26.384	1.110	422	2.030
GALLEGA	61.699	1.808	63.507	1.756	716	3.333
MADRID	100.698	5.073	105.771	734	734	5.692
MELILLENSE	2.913	283	3.196	50	34	163
REGIÓN DE MURCIA	22.429	3.494	25.923	1.169	368	1.622
NAVARRA	16.071	643	16.714	336	167	1.206
RIOJANA	6.821	677	7.498	283	95	423
COMUNIDAD VALENCIANA	90.123	9.533	99.656	1.390	768	5.359
VASCA	28.369	3.264	31.633	484	484	1.489
TOTAL	851.034	91.640	942.674	20.588	9.746	54.351

El número total de licencias, por todos los conceptos, es el comunicado por cada una de las Federaciones de Ámbito Autonómico y diligenciadas por la RFEF al 30.06.2016.



FEDERACIÓN AUTONÓMICA	FÚTBOL																										FEDERACIÓN AUTONÓMICA							
	JUGADORES																			TOTAL FUTBOLISTAS	TÉCNICOS							TOTAL TÉCNICOS	TOTAL					
	PROFESIONAL	AFICIONADO	VETERANO	JUVENIL	CADETE	INFANTIL	ALEVÍN	BENJAMÍN	PREBENJAMÍN	DEBUTANTE	PROFESIONAL FEMENINO	AFICIONADO FEMENINO	JUVENIL FEMENINO	CADETE FEMENINO	INFANTIL FEMENINO	ALEVÍN FEMENINO	BENJAMÍN FEMENINO	PREBENJAMÍN FEMENINO	DEBUTANTE FEMENINO		ENTRENADOR	SEGUNDO ENTRENADOR	ENTRENADOR PORTEROS	DELEGADO	MEDICO	PREPARADOR FÍSICO				ATS	AYUDANTE SANITARIO	ENCARGADO DE MATERIAL	MONITOR	AUXILIAR
ANDALUZA	525	13.654	—	15.821	16.376	18.896	20.249	18.548	12.439	2.342	2	1.225	626	503	551	502	338	222	80	122.899	2.717	217	15	5.978	30	154	87	227	920	3.700	—	14.045	136.944	ANDALUZA
ARAGONESA	48	7.907	—	3.429	3.028	3.317	3.337	2.537	837	—	2	206	125	98	106	62	41	16	—	25.096	652	89	4	970	8	24	32	26	1.338	—	—	3.143	28.239	ARAGONESA
PRINCIPADO DE ASTURIAS	71	3.005	—	3.101	2.727	2.987	3.213	—	—	—	—	169	86	90	13	—	—	—	—	15.462	538	74	6	3.407	7	28	44	6	33	—	—	4.143	19.605	PRINCIPADO DE ASTURIAS
ISLAS BALEARES	63	3.141	—	2.750	2.655	3.164	3.433	3.170	2.210	—	—	270	96	89	57	61	34	13	—	21.206	477	78	2	1.684	9	24	42	46	507	126	—	2.995	24.201	ISLAS BALEARES
CANARIA	63	5.719	609	6.956	6.121	6.637	6.740	5.842	2.704	—	1	747	286	211	152	192	124	68	—	43.172	1.188	91	4	1.983	6	41	52	116	753	36	—	4.270	47.442	CANARIA
CÁNTABRA	17	1.780	—	1.697	1.448	1.784	1.909	1.729	12	—	—	121	75	74	62	53	49	1	—	10.811	319	48	1	819	4	20	21	9	57	150	—	1.448	12.259	CÁNTABRA
CASTILLA-LA MANCHA	82	5.943	—	3.400	4.004	4.635	5.511	2.808	248	—	—	337	154	200	187	120	30	10	—	27.669	366	52	5	1.015	28	17	20	41	108	9	—	1.661	29.330	CASTILLA-LA MANCHA
CASTILLA Y LEÓN	168	5.395	—	4.912	4.829	5.207	5.536	4.906	3.424	—	—	215	131	160	207	232	173	71	—	35.566	1.017	101	9	4.218	18	70	43	12	169	—	—	5.657	41.223	CASTILLA Y LEÓN
CATALANA	296	20.631	—	15.264	16.341	19.396	20.261	15.856	9.138	485	3	2.547	1.313	1.293	1.166	803	381	107	5	125.286	4.281	330	10	6.266	29	66	149	332	2.501	4.421	—	18.385	143.671	CATALANA
CEUTA	—	239	—	292	239	353	386	318	325	—	—	129	—	—	—	—	—	—	—	2.281	50	11	—	79	—	—	2	59	93	—	—	294	2.575	CEUTA
EXTREMEÑA	48	3.168	—	2.741	2.447	3.350	3.389	1.490	2.525	839	1	232	127	143	130	57	16	2	—	20.705	295	37	7	872	4	32	16	10	123	—	—	1.396	22.101	EXTREMEÑA
GALLEGA	147	13.288	—	7.953	7.003	7.828	8.101	7.320	5.511	1.504	—	1.044	309	309	259	241	185	118	4	61.154	780	97	12	240	9	78	27	44	63	351	—	1.701	62.855	GALLEGA
MADRID	421	11.994	—	12.364	13.290	15.397	15.486	12.646	9.211	12	—	1.183	721	619	418	162	18	—	—	93.942	1.455	157	5	670	18	87	88	1.457	242	—	—	4.179	98.121	MADRID
MELILLENSE	12	215	—	243	225	300	375	315	165	—	—	—	—	—	—	—	—	—	—	1.850	63	8	—	83	1	2	—	3	28	37	—	225	2.075	MELILLENSE
REGIÓN DE MURCIA	69	2.018	—	2.878	2.841	3.225	2.970	2.261	1.260	232	—	223	112	65	27	—	—	—	—	18.181	969	32	7	1.673	6	33	33	34	58	—	—	2.845	21.026	REGIÓN DE MURCIA
NAVARRA	60	2.702	—	2.029	2.193	2.684	2.764	1.035	100	—	—	165	119	145	173	97	45	—	—	14.311	323	51	2	40	6	16	25	9	116	—	13	601	14.912	NAVARRA
RIOJANA	13	830	—	815	823	1.018	1.239	1.059	12	—	—	64	62	29	22	4	—	—	—	5.990	133	11	—	296	1	8	11	25	44	19	—	548	6.538	RIOJANA
COMUNIDAD VALENCIANA	261	12.353	783	10.812	11.146	12.204	12.855	11.276	7.216	—	5	1.417	629	460	417	388	261	115	—	82.598	1.519	219	15	4.898	23	151	126	304	1.187	—	—	8.442	91.040	COMUNIDAD VALENCIANA
VASCA	304	7.233	—	6.826	7.079	—	—	—	—	—	49	884	818	835	—	—	—	—	—	24.028	898	143	19	738	23	75	55	99	330	—	492	2.872	26.900	VASCA
TOTAL	2.668	121.215	1.392	104.283	104.815	112.382	117.754	93.116	57.337	5.414	63	11.178	5.819	5.323	3.947	2.974	1.695	743	89	752.207	18.040	1.846	123	35.929	230	926	871	2.802	8.636	8.942	505	78.850	831.057	TOTAL

FEDERACIÓN AUTONÓMICA	FÚTBOL SALA																										FEDERACIÓN AUTONÓMICA							
	JUGADORES																			TOTAL FUTBOLISTAS	TÉCNICOS							TOTAL TÉCNICOS	TOTAL					
	PROFESIONAL	AFICIONADO	JUVENIL	CADETE	INFANTIL	ALEVÍN	BENJAMÍN	PREBENJAMÍN	DEBUTANTE	PROFESIONAL FEMENINO	AFICIONADO FEMENINO	JUVENIL FEMENINO	CADETE FEMENINO	INFANTIL FEMENINO	ALEVÍN FEMENINO	BENJAMÍN FEMENINO	PREBENJAMÍN FEMENINO	DEBUTANTE FEMENINO	ENTRENADOR		SEGUNDO ENTRENADOR	MONITOR	SEGUNDO MONITOR	DELEGADO	MÉDICO	PREPARADOR FÍSICO				ATS	ENCARGADO MATERIAL	AYUDANTE SANITARIO	AUXILIAR	
ANDALUZA	15	2.199	1.522	1.077	1.095	804	686	630	134	—	—	843	277	247	152	62	36	23	—	9.802	209	8	548	—	664	3	4	5	68	—	—	1.509	11.311	ANDALUZA
ARAGONESA	4	1.282	719	827	968	1.329	2.092	1.665	—	—	—	427	164	173	65	74	59	26	—	9.874	784	9	6	—	920	1	—	2	116	—	—	1.838	11.712	ARAGONESA
PRINCIPADO DE ASTURIAS	—	1.413	118	15	—	—	2.587	1.723	—	—	—	—	—	—	—	—	—	—	—	5.856	48	1	40	—	62	—	1	—	17	1	—	170	6.026	PRINCIPADO DE ASTURIAS
ISLAS BALEARES	13	295	173	226	265	256	269	341	—	—	—	—	—	4	3	1	6	—	—	1.852	24	1	126	1	201	1	—	1	23	—	—	378	2.230	ISLAS BALEARES
CANARIA	5	883	482	415	407	458	374	240	—	5	142	27	15	18	27	16	3	—	—	3.517	48	2	6	—	162	1	—	2	33	—	—	254	3.771	CANARIA
CÁNTABRA	—	554	30	—	72	68	125	1.193	—	—	—	109	40	30	35	27	11	24	—	2.318	41	—	26	—	267	—	—	—	18	—	—	352	2.670	CÁNTABRA
CASTILLA-LA MANCHA	—	692	637	2.067	2.238	2.559	1.601	618	—	—	—	130	45	284	291	115	2	1	—	11.280	58	4	—	—	812	3	—	4	55	—	—	936	12.216	CASTILLA-LA MANCHA
CASTILLA Y LEÓN	—	542	292	419	352	385	399	715	—	—	—	123	38	26	15	17	13	26	—	3.362	68	5	—	—	351	2	4	4	71	—	—	505	3.867	CASTILLA Y LEÓN
CATALANA	25	4.229	2.706	2.340	2.439	1.952	1.443	676	84	—	—	999	441	303	227	135	48	16	1	18.064	253	27	1.120	8	1.219	2	4	10	194	—	—	2.837	20.901	CATALANA
CEUTA	—	33	245	239	353	386	318	325	—	—	—	129	—	—	—	—	—	—	—	2.028	5	—	—	—	93	73	—	—	—	—	—	171	2.199	CEUTA
EXTREMEÑA	—	495	276	438	460	419	1.263	57	—	—	—	215	76	57	30	15	4	—	—	3.805	30	5	—	—	428	—	—	—	15	—	—	478	4.283	EXTREMEÑA
GALLEGA	30	298	146	1	—	—	—	—	—	—	11	53	6	—	—	—	—	—	—	545	37	8	—	—	33	5	3	4	17	—	—	107	652	GALLEGA
MADRID*	14	1.323	1.009	794	817	946	453	155	—	—	—	4	453	141	136	135	119	—	—	6.756	147	26	356	—	250	1	—	7	107	—	—	894	7.650	MADRID
MELILLENSE	2	154	71	105	135	240	135	135	—	—	—	86	—	—	—	—	—	—	—	1.063	17	1	2	—	30	—	—	—	8	—	—	58	1.121	MELILLENSE
REGIÓN DE MURCIA	28	490	444	467	553	685	698	493	61	—	—	149	68	56	46	10	—	—	—	4.248	189	19	—	—	406	2	5	5	23	—	—	649	4.897	REGIÓN DE MURCIA
NAVARRA	20	171	219	179	190	20	560	—	—	—	—	128	91	80	60	28	14	—	—	1.760	9	2	—	—	15	2	1	4	9	—	—	42	1.802	NAVARRA
RIOJANA	—	494	188	26	—	—	—	—	—	—	—	62	49	12	—	—	—	—	—	831	22	—	17	—	74	—	—	—	16	—	—	129	960	RIOJANA
COMUNIDAD VALENCIANA	16	1.861	1.475	1.141	1.081	841	647	32	—	—	—	273	71	29	20	28	10	—	—	7.525	102	13	66	122	665	2	4	5	112	—	—	1.091	8.616	COMUNIDAD VALENCIANA
VASCA	—	2.717	782	427	—	—	—	—	—	—	—	321	68	26	—	—	—	—	—	4.341	52	3	32	—	247	—	3	3	19	—	33	392	4.733	VASCA
TOTAL	172	20.125	11.534	11.203	11.425	11.348	13.907	8.998	279	20	4.642	1.602	1.474	1.098	660	214	125	1	98.827	2.143	134	2.345	224	6.879	25	29	56	921	1	33	12.790	111.617	TOTALES	

* Todas las licencias de fútbol sala de la Federación de Madrid corresponden a la Federación Madrileña de Fútbol Sala.