



Fundación RFEF

AULA VIRTUAL

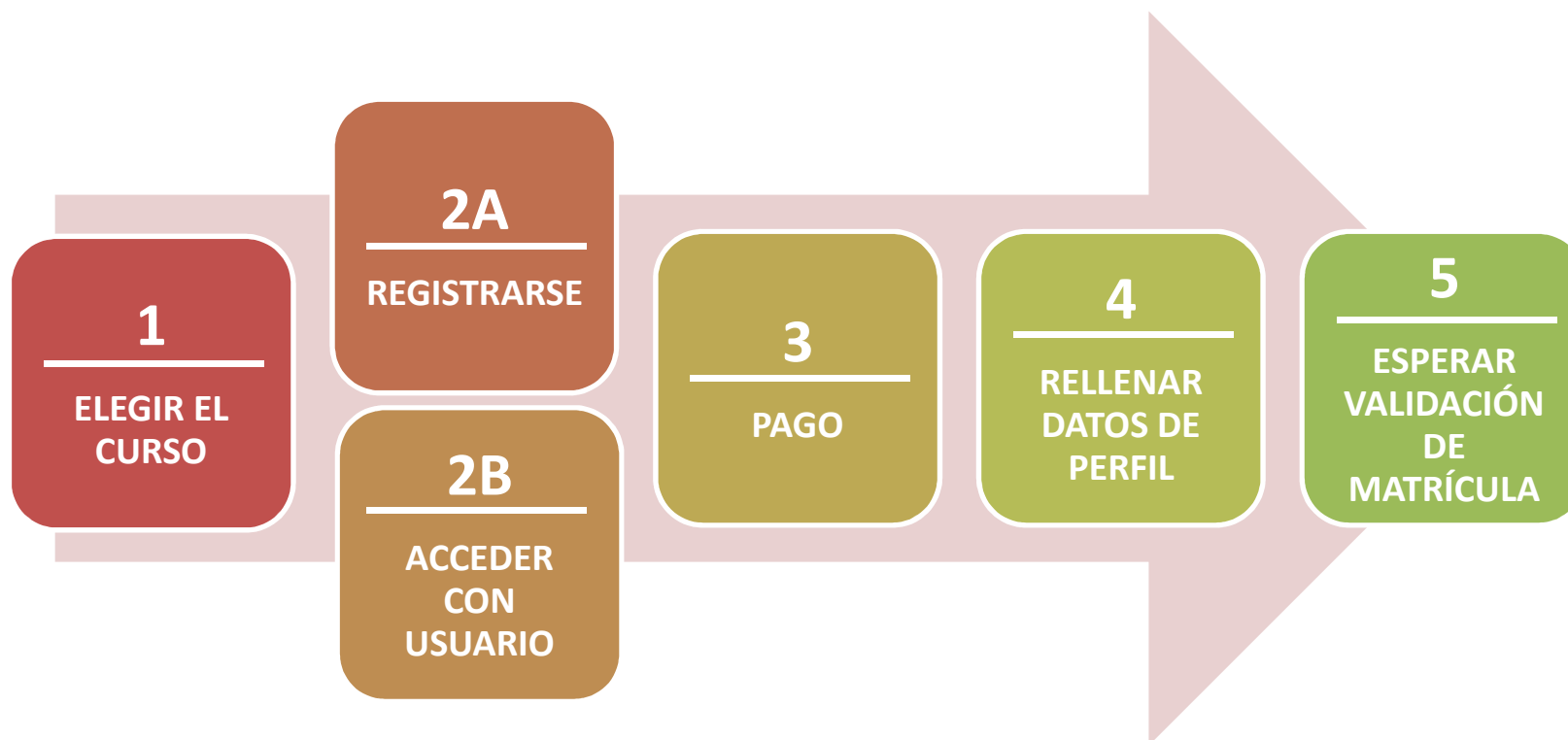
TUTORIAL DE INSCRIPCIÓN



Fundación RFEF

TUTORIAL DE INSCRIPCIÓN

En un curso en el Aula Virtual





Fundación RFEF

TUTORIAL DE INSCRIPCIÓN

En un curso en el Aula Virtual

PASO 0 – ACCEDER A LA WEB

Diríjase a la Plataforma de Formación de la Fundación RFEF en la siguiente dirección <https://formacion.fundacionrfe.es>

PASO 1 – ELEGIR EL CURSO

Escoja la actividad en la que desea inscribirse (Figura 1)

USTED NO SE HA AUTENTICADO. (ENTRAR)

MENÚ PRINCIPAL

Novidades

ESCUELA DE FÚTBOL	17
CURSO DE TECNIFICACIÓN	1
VIII MASTER UNIVERSITARIO DE PREPARACIÓN FÍSICA EN FÚTBOL	1
V CURSO SUPERIOR UNIVERSITARIO EN GESTIÓN DEPORTIVA 2014/15	1
VI CURSO UNIVERSITARIO GESTIÓN DEPORTIVA 2015/16	1
MASTER UNIVERSITARIO EN PREVENCIÓN Y READAPTACIÓN FÍSICO-DEPORTIVA DE LESIONES EN EL FÚTBOL	1
CURSO DE ESPECIALISTA EN ENTRENAMIENTO DE PORTEROS, ESPECIALIDAD: "FÚTBOL"	1
REDES SOCIALES Y PRESENCIA EN INTERNET EN EL FÚTBOL (E-LEARNING)	1
CONGRESOS Y CONFERENCIAS	1

BUSCAR CURSOS:

CALENDARIO

junio 2015

Lun	Mar	Mié	Jue	Vie	Sáb	Dom
1	2	3	4	5	6	7
8	9	10	11	12	13	14
15	16	17	18	19	20	21
22	23	24	25	26	27	28
29	30					

EVENTOS PRÓXIMOS

No hay eventos próximos

IR AL CALENDARIO...

Figura 1



Fundación RFEF

TUTORIAL DE INSCRIPCIÓN

En un curso en el Aula Virtual

Lea detenidamente la descripción y las condiciones de acceso y pulse en el botón ENTRAR para comenzar el procedimiento de inscripción (Figura 2).

REDES SOCIALES Y PRESENCIA EN INTERNET EN EL FÚTBOL

El crecimiento y la incorporación de las nuevas tecnologías a nuestra vida diaria han hecho que el uso de Internet y las redes sociales sea algo imprescindible. Conocer a fondo todas las estrategias, aprovechar todo su potencial y segmentar para llegar a los públicos objetivos, es sin duda el reto en la actualidad. Mediante un material teórico-práctico, el alumno irá conociendo las herramientas de comunicación más utilizadas. Proporcionaremos una visión general de los recursos y elementos más interesantes que nos pueden aportar beneficios tanto a nivel profesional como personal.

PRECIO: 130€

FORMA DE PAGO:
La totalidad del precio del curso será abonada a la hora de realizar la inscripción, a través de la pasarela de pago TPV ubicada en esta Plataforma de formación, con tarjeta de crédito. Rogamos a los interesados en matricularse en el curso se aseguren, antes de iniciar el procedimiento, que su tarjeta le habilita para efectuar el pago a través de este sistema.

Nº DE PLAZAS: 50
DURACIÓN DEL CURSO: 30 horas lectivas (2 meses aproximadamente)

MODALIDAD: Formación online tutorizada

Por favor, lea atentamente la Guía del Curso y el Tutorial de Inscripción antes de matricularse.

Click Aquí

Fundación RFEF

TUTORIAL DE INSCRIPCIÓN

Click Aquí

ENTRAR

Figura 2



Fundación RFEF

TUTORIAL DE INSCRIPCIÓN

En un curso en el Aula Virtual

PASO 2A – REGISTRARSE COMO USUARIO (SI AÚN NO LO ESTÁ)

Si ya tiene un usuario de la plataforma, pase directamente al **PASO 2B**

Si no aún no lo tiene, **regístrese como usuario** de la Plataforma. Para ello pulse sobre el botón **COMIENCE AHORA CREANDO UNA CUENTA** (Figura 3).

INICIO ► ENTRAR AL SITIO

<h3>USUARIOS REGISTRADOS</h3> <p>Entre aquí usando su nombre de usuario y contraseña (Las 'Cookies' deben estar habilitadas en su navegador) ?</p> <p>NOMBRE DE USUARIO <input type="text"/></p> <p>CONTRASEÑA <input type="password"/> <input type="button" value="Entrar"/></p> <p>¿Olvidó su nombre de usuario o contraseña?</p> <p><input type="button" value="Sí, ayúdeme a entrar"/></p>	<h3>REGISTRARSE COMO USUARIO</h3> <p>Para poder acceder al sistema debe registrarse como usuario.</p> <p>Al rellenar el formulario correspondiente, introduciendo un usuario y contraseña y una serie de datos obligatorios, confirme con el botón "crear la cuenta", y seguidamente le llegará un correo electrónico de confirmación.</p> <p>Debe seguir las indicaciones que aparecen en dicho correo para terminar el proceso de alta en la Plataforma.</p> <p>A partir de ese paso, ya será usuario de la plataforma y podrá proceder a la inscripción en la actividad de interés.</p> <p><input type="button" value="Comience ahora creando una cuenta"/></p>
--	--

USTED NO SE HA AUTENTICADO. (ENTRAR)

Figura 3



Fundación RFEF

TUTORIAL DE INSCRIPCIÓN

En un curso en el Aula Virtual

Introduzca los datos que se requieren en el formulario. Al finalizar, pulse en CREAR CUENTA (Figura 4):

RFEF ▶ ENTRAR ▶ NUEVA CUENTA

Crear un nuevo usuario y contraseña

NOMBRE DE USUARIO*

La contraseña debería tener al menos 8 caracter(es), al menos 1 dígitos, al menos 1 minúscula(s), al menos 1 mayúscula(s)

CONTRASEÑA* DESENMASCARAR

Por favor, cumplimente los siguientes campos

DIRECCIÓN DE CORREO*

CORREO (DE NUEVO)*

NOMBRE*

APELLIDO*

CIUDAD

PAÍS*

TELÉFONO*

TELÉFONO MÓVIL*

DNI*

En este formulario hay campos obligatorios

Figura 4



Fundación RFEF

TUTORIAL DE INSCRIPCIÓN

En un curso en el Aula Virtual

Tras este paso, le llegará un correo electrónico confirmando su registro. Para continuar debe abrir su correo y seguir las instrucciones que en él se indican para ratificar su alta.



Ejemplo de correo de confirmación de registro



Fundación RFEF

TUTORIAL DE INSCRIPCIÓN

En un curso en el Aula Virtual

Hasta que confirme el alta, en la plataforma se mantendrá la imagen de la Figura 5. Si confirma el alta en su correo, la plataforma le llevará automáticamente al siguiente paso (Figura 6).

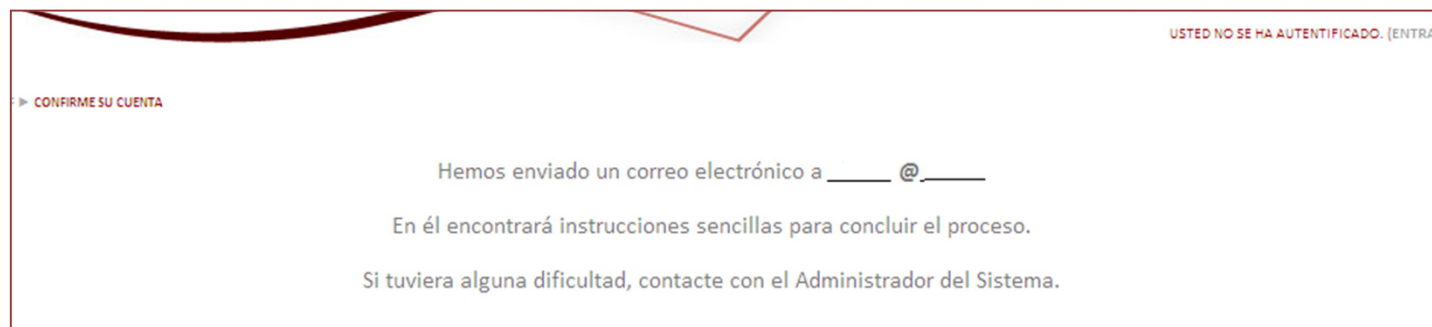


Figura 5

Pulse en **SÍ** para continuar.



Figura 6



Fundación RFEF

TUTORIAL DE INSCRIPCIÓN

En un curso en el Aula Virtual

Ya estará dentro del curso. Para proseguir el proceso de inscripción, debe cumplimentar el Formulario de Preinscripción (figura 8) y pulsar el botón “Enviar” que figura al final del mismo. Después, **Saltar directamente al PASO 3: Pago**



Figura 8



Fundación RFEF

TUTORIAL DE INSCRIPCIÓN

En un curso en el Aula Virtual

PASO 2B – ACCEDER COMO USUARIO REGISTRADO (SI YA ESTABA REGISTRADO)

Si no tenía usuario de la plataforma y se acaba de registrar siguiendo el **PASO 2A**, puede saltar directamente al **PASO 3**

Si ya tenía usuario y contraseña, y por tanto se ha saltado el **PASO 2A**, introduzca su usuario y contraseña y pulse Entrar (Figura 7).

USTED NO SE HA AUTENTICADO. (ENTRAR)

RFEF ► ENTRAR AL SITIO

USUARIOS REGISTRADOS

Entre aquí usando su nombre de usuario y contraseña
(Las 'Cookies' deben estar habilitadas en su navegador) ?

NOMBRE DE USUARIO

CONTRASEÑA

¿Olvidó su nombre de usuario o contraseña?

REGISTRARSE COMO USUARIO

Para poder acceder al sistema debe registrarse como usuario.

Al rellenar el formulario correspondiente, introduciendo un usuario y contraseña y una serie de datos obligatorios, confirme con el botón "crear la cuenta", y seguidamente le llegará un correo electrónico de confirmación.

Debe seguir las indicaciones que aparecen en dicho correo para terminar el proceso de alta en la Plataforma.

A partir de ese paso, ya será usuario de la plataforma y podrá proceder a la inscripción en la actividad de interés.

USTED NO SE HA AUTENTICADO. (ENTRAR)

Figura 7



Fundación RFEF

TUTORIAL DE INSCRIPCIÓN

En un curso en el Aula Virtual

Ya estará dentro del curso (figura 8)

The screenshot displays the RFEF virtual classroom interface. On the left is a navigation sidebar with sections: ADMINISTRACIÓN (Calificaciones, Perfil), PERSONAS (Participantes), MENSAJES (Isabel Navas), and MIS CURSOS (II CONGRESO). The main content area is titled 'TEMAS' and features a 'REDES SOCIALES EN EL FÚTBOL' banner with icons for YouTube, Facebook, and Google+. Below the banner are links for 'NOVEDADES', 'GUÍA DEL CURSO', and 'TUTORIAL DE INSCRIPCIÓN'. On the right side, there are sections for 'REALIZAR PAGO' (with a 'Pagar' button), 'NOVEDADES' (Sin novedades aún), 'BUSCAR EN LOS FOROS' (with a search bar and 'Búsqueda avanzada' link), 'DUDAS Y CONSULTAS' (with contact info: formacioncdf@rfe.es), and 'ENLACES DE SECCIÓN' (with a '1' link).

Figura 8



Fundación RFEF

TUTORIAL DE INSCRIPCIÓN

En un curso en el Aula Virtual

PASO 3 - PAGO

A continuación, debe pulsar en el botón “PAGAR” (Figura 9).



Figura 9

En la siguiente pantalla deberá marcar la casilla correspondiente a las condiciones de inscripción y finalmente, pulsar en “PREINSCRIBIRSE” (Figura 10).

Figura 10

He leído y acepto las condiciones de inscripción. Asimismo, doy fe de la veracidad de los datos facilitados en este proceso de inscripción.

De conformidad con lo establecido en la Ley Orgánica 15/1999, de 13 de diciembre, de Protección de Datos de Carácter Personal, usted, o en su caso su representante legal, queda informado y presta su consentimiento expreso e inequívoco a la incorporación de sus datos a los ficheros de datos personales existentes en la Fundación RFEF y al tratamiento de los mismos con la finalidad de gestionar su participación en los distintos eventos organizados por la Fundación, gestión administrativa, gestión de cobros y pagos, gestión de clubes y/o asociaciones deportivas, gestión de seguros, realización de encuestas de opinión, así como para el envío de comunicaciones comerciales, incluso por medios electrónicos, sobre los distintos eventos organizados por la Fundación. El responsable de dichos ficheros es la Fundación RFEF con domicilio en la calle Ramón y Cajal s/n 28230, Las Rozas (Madrid). Asimismo, usted consiente el tratamiento de su imagen y/o voz por parte de la Fundación, bien a través de grabaciones o bien a través de fotografías, cuya finalidad será la promoción de los distintos eventos de la Fundación. En este sentido, usted consiente expresamente la captación de su imagen y/o voz, su reproducción y posterior publicación en los distintos medios de comunicación, televisión, radio, Internet, videos promocionales de la Fundación RFEF y en otros canales promocionales como pueden ser revistas, folletos informativos, anuncios y carteles publicitarios.

Por otro lado, y en caso de que sea necesario, mediante este documento usted consiente expresamente el tratamiento de sus datos de carácter personal relativos a su salud por la Fundación RFEF para gestionar su participación en los distintos eventos organizados por la misma, así como que la Fundación RFEF ceda sus datos personales, cuando sea necesario, para facilitar su acceso a las instalaciones deportivas, residencia y a las compañías de seguros para la gestión de los seguros que tenga la Fundación. Usted podrá ejercitar sus derechos de acceso, rectificación, cancelación y oposición en la dirección de la Fundación RFEF, pudiendo utilizar para ello cualquiera de los canales de comunicación de la Fundación RFEF, bien sea dirigiéndose personalmente a sus oficinas o mediante comunicación escrita dirigida a la dirección del Responsable del Fichero.

Volver



Fundación RFEF

TUTORIAL DE INSCRIPCIÓN

En un curso en el Aula Virtual

A continuación, la Plataforma le dirigirá a la pasarela de pago TPV para que realice el pago del importe de la inscripción con su tarjeta de crédito (Figura 11).

The screenshot displays the Elavón payment gateway interface. At the top, there are logos for Santander and Elavón, along with a language selection dropdown set to 'Castellano'. Below this is a progress bar with four steps: 1. Selección método de pago, 2. Comprobación autenticación, 3. Solicitando Autorización, and 4. Resultado Transacción. The main content area is divided into two sections. The left section, titled 'Datos de la operación', lists transaction details: Importe: 400,00 €, Comercio: FUNDACION R.F.E.F., Terminal: 54683859-1, Pedido: 83994328def2, and Fecha: 11/06/2015 15:37. The right section, titled 'Pagar con Tarjeta', shows fields for 'Nº Tarjeta:', 'Caducidad:' (with mm and aa sub-fields), and 'Cód. Seguridad:'. Below these fields are 'Cancelar' and 'Pagar' buttons. A green arrow points to the 'Pagar' button. Below the card payment section is another section titled 'Pagar con iuipay!', which includes 'Email' and 'Contraseña' input fields and a 'Pagar' button.

Figura 11



Fundación RFEF

TUTORIAL DE INSCRIPCIÓN

En un curso en el Aula Virtual

Si el pago se ha efectuado correctamente, le aparecerá una pantalla de confirmación con los datos de la transacción (Figura 12). Asimismo, le llegará una confirmación a su correo electrónico.

Figura 12



Tras este paso, ya podrá acceder al curso en el que se está preinscribiendo. Para finalizar el proceso de preinscripción, debe rellenar los datos del apartado Perfil. Pulse en el botón IR AL CURSO (Figura 12).



Fundación RFEF

TUTORIAL DE INSCRIPCIÓN

En un curso en el Aula Virtual

PASO 4 - RELLENAR DATOS DE PERFIL

Entre en el apartado **Perfil** tal y como se muestra en la (Figura 13) y en la pestaña CUMPLIMENTAR DATOS acceda al formulario que debe cumplimentar (Figura 14).

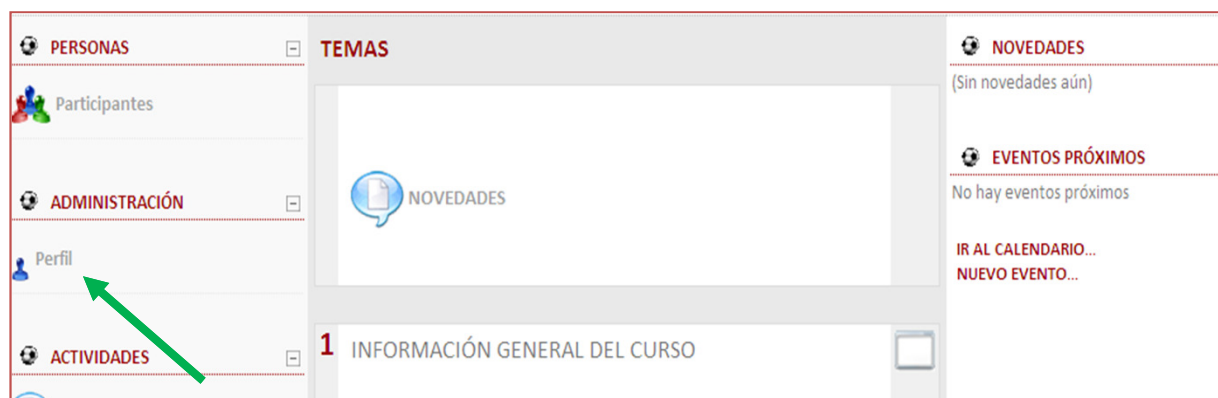


Figura 13

The screenshot shows the 'Cumplimentar datos' form with the following fields and values:

Field	Value
País	España
Ciudad	
Correo electrónico	
DNI	
Cursos	
Primer acceso	viernes, 13 de julio de 2012, 10:35 (12 minutos 57 segundos)
Último acceso	viernes, 13 de julio de 2012, 10:48 (ahora)

Figura 14



Fundación RFEF

TUTORIAL DE INSCRIPCIÓN

En un curso en el Aula Virtual

Este curso será obligatorio rellenar los campos del formulario agrupados bajo los títulos: **General, Otros datos**, así como **adjuntar la foto** y aportar la **información currícular, deportiva y profesional**, en el espacio habilitado para ello. Para guardar los cambios no se olvide de dar al botón *Actualizar Información Personal*. Al acabar esta tarea, para volver a la página principal del Curso, pulse en el botón blanco con el nombre del curso (debajo del botón «actualizar información personal»). Estos pasos se muestran en la Figura 15:

General Mostrar Avanzadas

NOMBRE*

APELLIDOS*

CORREO ELECTRÓNICO*

MOstrar CORREO

CORREO ACTIVADO

CIUDAD

SELECCIONE SU PAÍS*

ZONA HORARIA

IDIOMA PREFERIDO

INFORMACIÓN CURRICULAR (Rellenar sólo si esta información se exige en las condiciones del curso)

Trebuchet Idioma

Espacio para insertar el CV

Figura 15



Fundación RFEF

TUTORIAL DE INSCRIPCIÓN

En un curso en el Aula Virtual

Adjuntar fotografía

IMAGEN ACTUAL Ninguno

BORRAR

IMAGEN NUEVA (TAMAÑO MÁXIMO: 64MB) Ningún archivo seleccionado

DESCRIPCIÓN DE LA IMAGEN

Otros datos

ID SKYPE

TELÉFONO*

TELÉFONO MÓVIL*

DIRECCIÓN POSTAL

POBLACIÓN

PROVINCIA

CÓDIGO POSTAL

Datos bancarios

NOMBRE DEL TITULAR

NIF DEL TITULAR

PREFIJO IBAN

CÓDIGO DE ENTIDAD

SUCURSAL

D.C.

CUENTA

Tallaje

ALTURA (EN CMS)

PESO (EN KG)

Sólo rellenar en caso de Escuela de Fútbol de la Fundación RFEF

NOMBRE DEL PADRE

NOMBRE DE LA MADRE

Figura 15

En este formulario hay campos obligatorios



Fundación RFEF

TUTORIAL DE INSCRIPCIÓN

En un curso en el Aula Virtual

PASO 5 – ESPERAR VALIDACIÓN DE MATRÍCULA

NOTA IMPORTANTE

Una vez formalizado el proceso, debe esperar que le llegue al correo electrónico un comunicado de la Fundación RFEF por el que se confirma su preinscripción en el curso. Antes de recibir dicho correo, la preinscripción permanecerá en estado pendiente. **Este proceso de validación no es automático, de modo que no será inmediato.**



Fundación RFEF

MUCHAS GRACIAS